



Pavimentos

Adoquines
Baldosas
Losas
Bordillos
Complementos





Julio Cachafeiro, 21
27240 · MEIRA · Lugo
T. 982 330163 · 649 914801
F. 982 330551
eios@eios.es · wwweios.es



PAVIMENTOS Y BORDILLOS

El presente catalogo tiene por objeto mostrar alguna de las aplicaciones que dispone con nuestra gama de productos para pavimentación y urbanización de espacios.

El paisajismo toma especial relevancia en este siglo XXI, en donde el respeto y la protección hacia la naturaleza toma un nuevo sentido en todas las actuaciones.

Por ello hemos de saber conjugar con destreza los elementos que utilizaremos para las nuevas areas urbanas.

En el presente catalogo encontrará los productos que los nuevos sistemas exigen, en cuanto a calidad, colores , durabilidad y comportamiento.

Nuestras plantas de producción aseguran un excelente acabado y nos permiten responder al mercado de forma rapida y puntual,

Todos nuestros productos disponen de marcado CE y nuestro sistema de control de calidad en fabrica asegura el cumplimiento de la norma ISO 9001 que disponemos desde el año 2006.

Fabricamos también todo tipo de materiales para edificación y saneamiento como bloques de hormigón, bloques decorativos, cubremuros, paneles de hormigón arquitectonico, tuberias para conductos de aguas, arquetas, pozos de registro y mucho mas . . .

Solicitenos los catalogos especificos de estas familias de productos.

PREFABRICADOS EIROS,S.L. 2011

Adoquines de hormigón

Rectangular	Pag 4
Uni	pag 6
Lucus	pag 8
Romano	pag 10
Romano envejecido	pag 12
Eco adoquin redondo	pag 14
Eco adoquin cuadrado	pag 16
Losa cespèd	pag 18
Losa bicapa 30 x 50	pag 20
Loseta unicapa 20 x 40	pag 22
Losa XL 60 x 60	pag 24
Losa parquet 50 x 50	pag 25
Paso japones	pag 26
traviesas de jardin	pag 27

Baldosas hidraulicas

Baldosa 30 x 30 serie aceras	pag 28
Baldosa 60 x 40	pag 30

Bordillos de hormigón

Bordillos de jardín	pag 32
Bordillos de calzada	pag 32
Rìgolas	pag 32
Alcorques	pag 35

Complementos de jardín

Terramuro	pag 36
Cascata Flor	pag 37
Canaldrex	pag 38

ADOQUIN RECTANGULAR

Estilo clásico y funcional.

Perfecto para zonas peatonales o con tráfico rodado, admite varias formas de colocación y su aspecto es siempre elegante.

Colocación :

En seco sobre lecho de 50 mm de gravilla 5/10

Rejuntado con barrido de arena fina.

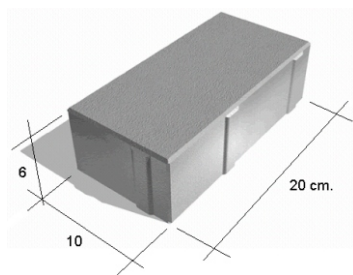
Colores :

Gris, Arena, Rojo, Marron, Amarillo, Negro,

Colores especiales : Verde, Azul.

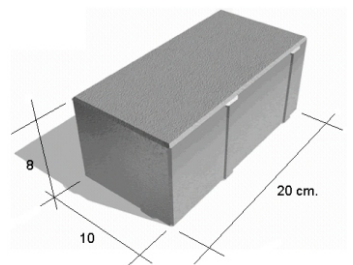
Adoquín rectangular 10 x 20 x 6

ancho : 10 cm.
 largo : 20 cm.
 espesor : 6 cm.
 piezas por M² : 50 unidades
 peso por M² : 130 kilos
 M² por palet : 10 m²
 acabado : bicapa
 uso peatonal



Adoquín rectangular 10 x 20 x 8

ancho : 10 cm.
 largo : 20 cm.
 espesor : 8 cm.
 piezas por M² : 50 unidades
 peso por M² : 170 kilos
 M² por palet : 8 m²
 acabado : bicapa
 uso peatonal y tráfico rodado de vehículos



► Vivienda particular
 Reinante - Lugo
 Adoquín rectangular
 colocación tipo parquet.



► Area de servicios.
 Playa de Coto
 Barreiros - Lugo
 colocación a matajunta.



► Vivienda particular
 Navia - Asturias



ADOQUIN UNI

El modelo Uni es el mas universal de todos, con las mismas ventajas que otros modelos pero con mayor travazón entre piezas.

Colocación :

En seco sobre lecho de 50 mm de gravilla 5/10

Rejuntado con barrido de arena fina.

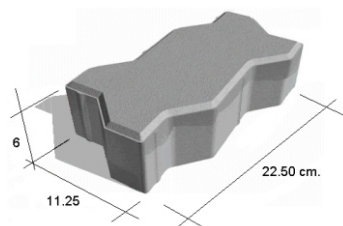
Colores :

Gris, Arena, Rojo, Marron, Amarillo, Negro,

Colores especiales : Verde, Azul.

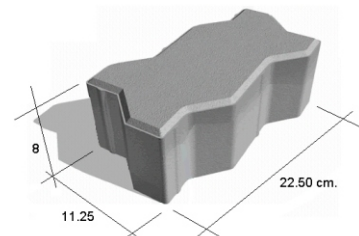
Adoquín UNI 6

ancho : 11,25 cm.
 largo : 22,50 cm.
 espesor : 6 cm.
 piezas por M² : 39 unidades
 peso por M² : 130 kilos
 M² por palet : 9,35 m²
 acabado : bicapa
 uso peatonal.



Adoquín UNI 8

ancho : 11,25 cm.
 largo : 22,50 cm.
 espesor : 8 cm.
 piezas por M² : 39 unidades
 peso por M² : 170 kilos
 M² por palet : 6,56 m²
 acabado : bicapa
 uso peatonal y tráfico rodado de vehiculos.



► Casa Cazoleiro, turismo rural Grañanova - Meira - Lugo colocación a matajunta.



► Zona de parking, Castelo de San Antón Ribadeo - Lugo Colocación a matajunta.



► Aparcamiento A Marosa, Burela - Lugo. Colocación a matajunta.



ADOQUIN LUCUS

Modelo clásico con la apariencia del adoquín natural, idóneo para obras de entorno histórico por su estilo tradicional.

Colocación :


En seco sobre lecho de 50 mm de gravilla 5/10
 Rejuntado con barrido de arena fina.

Colores :

Gris, Arena, Rojo, Marron, Amarillo, Negro,
 Colores especiales : Rosa porriño, granito gris.

Adoquín LUCUS

- ancho : 12 cm.
- largo : 18 cm.
- espesor : 8 cm.
- piezas por M² : 46,3 unidades
- peso por M² : 168 kilos
- M² por palet : 8 m²
- acabado : bicapa
- uso peatonal y tráfico rodado de vehículos.




► Textura superficial antideslizante.



► Calle peatonal
 Sada - A Coruña
 colocación a matajunta.



► Vivienda particular.
 Vilardemouros - Lugo
 Colocación a matajunta.



► Vivienda particular.
 Vilardemouros - Lugo
 Colocación a matajunta.



ADOQUIN ROMANO

Este modelo incorpora tres medidas que se colocan aleatoriamente para formar pavimentos rústicos y tradicionales.

Colocación :

En seco sobre lecho de 50 mm de gravilla 5/10

Rejuntado con barrido de arena fina.

Colores :

Gris, Arena, Rojo, Marron, Amarillo, Negro,

Colores especiales : Granito gris, rosa porriño



► Parque de exposición
 adoquin romano color
 negro



► Urbanización privada
 adoquin romano color
 arena

Adoquín ROMANO

ancho : 12 cm.

largo : 9 / 12 / 18 cm.

espesor : 8 cm.

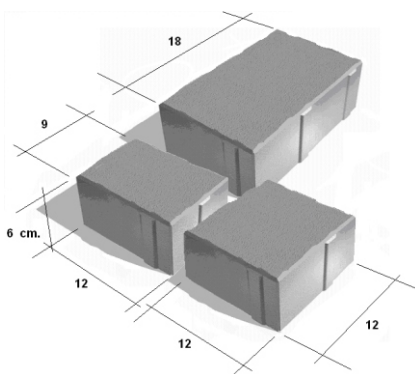
piezas por M² : unidades

peso por M² : 130 kilos

M² por palet : 8 m²

acabado : bicapa

uso peatonal y tráfico ocasional de vehiculos.



► Textura superficial antideslizante.



► Urbanización Norte B
 Garabolos - Lugo
 Adoquin romano color
 negro.



ADOQUÍN ROMANO ENVEJECIDO

Nuevo modelo de adoquín, que funciona igual al modelo romano, pero que presenta un acabado envejecido, se suministra en big bag y está especialmente indicado para pavimentaciones en entornos históricos y cascos antiguos.

Colocación :

En seco sobre lecho de arena o gravilla de 50 mm.

Rejuntado con barrido de arena fina.



Colores :

Gris, Arena, Rojo, Marón, Amarillo, Negro.

Colores especiales : Mix Arena - Mix Marrón.

Adoquín ROMANO ENVEJECIDO

ancho : 12 cm.
 Largo : 9 / 12 / 18 cm.
 Espesor : 8 cm.
 Piezas por M2 : 64
 peso por M2 : 130 kilos
 M2 por BigBag : 6
 acabado : monocapa
 uso peatonal y tráfico rodado





ECO-ADOQUIN REDONDO 250

Esta pieza está diseñada por el estudio de arquitectura Cerredra y Lorenzo, de Santiago de Compostela, y responde a la necesidad de un pavimento flexible que permita la permeabilidad del suelo y admita el tránsito de vehículos pesados, destacando el aspecto visual de la pavimentación.

Colocación :

En seco sobre lecho de 40 mm de arena rejuntable con tierra vegetal en los huecos.


Colores :

Gris, Arena, Rojo, Marrón, Amarillo, Negro.

Colores especiales : Granito Gris, Rosa porriño.

Eco-adoquín redondo 250

Diametro : 25 cm.
 Espesor : 10 cm.
 Piezas por M2 : 7 unidades
 peso por M2 : 185 kilos
 M2 por palet : 6.50 m2
 acabado : bicapa
 uso peatonal y tráfico de vehículos.



► Parque da carballeira
 Caldas de Reis
 Pontevedra
 Eco-adoquín redondo



► Parque da carballeira
 Caldas de Reis
 Pontevedra
 Eco-adoquín redondo



ADOQUIN ECOLÓGICO

Adoquín con separador incorporado que permite el crecimiento del césped en su perímetro, ideal para zonas de aparcamiento.

Colocación :

En seco sobre lecho de 50 mm de gravilla 5/10

Rejuntado con tierra vegetal y sembrado de semilla de césped bajo.

Colores :

Gris, Marrón, Rojo, Negro.

Adoquín ECOLÓGICO 10

ancho : 19 cm.

largo : 19 cm.

espesor : 10 cm.


piezas por M² : 27,7 unidades

peso por M² : 190 kilos

M² por palet : 6,50 m²

acabado : bicapa


uso peatonal y tráfico rodado de vehiculos.



▶ Zona de aparcamiento.
 A Gudíña - Ourense
 Ecológico gris



▶ Zona de aparcamiento.
 Polígono Ceao - Lugo
 Ecológico gris



▶ Urbanización privada.
 Santiago de Compostela
 ecológico marrón





Salto

LOSA DE CESPED

Un sistema de celosía para suelos, que permite el crecimiento del césped en su interior aun soportando tráfico de vehículos. Ideal para zonas de aparcamiento

Colocación :

En seco sobre lecho de 50 mm de gravilla 5/10

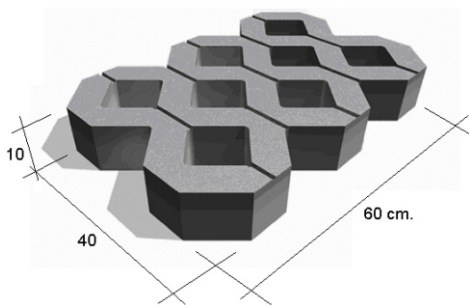
Rellenado con tierra vegetal y sembrado de césped bajo.

Colores :

Gris, Rojo, Marron.

LOSA DE CESPED

ancho : 40 cm.
 largo : 60 cm.
 espesor : 10 cm.
 piezas por M² : 4,16 unidades
 peso por M² : 135 kilos
 M² por palet : 9,61 m2
 acabado : monocapa
 uso peatonal y tráfico rodado de vehículos.



► Casa do Pacio
 Casa de Turismo rural.
 Cospello - Lugo
 losa de césped gris




► Area de descanso
 Ria de Abres - Asturias
 losa de césped gris.



► Zona de aparcamiento
 Ria de Barreiros
 losa de césped gris





LOSA BICAPA 30.50

Losa de gran formato, lisa sin bisel, de fácil colocación y gran rendimiento, estilo moderno y funcional, combinable con adoquín.

Colocación :


En húmedo sobre solera de mortero semiseco
 Rejuntado con barrido de arena fina.

Colores :

Gris, Arena, Rojo, Marrón, Amarillo, Negro,
 Colores especiales : Verde, Azul.

LOSA 30 x 50 sin bisel

ancho : 30 cm.
 largo : 50 cm.
 espesor : 8 cm.
 piezas por M² : 6,66 unidades
 peso por M² : 174 kilos
 M² por palet : 7,21 m²
 acabado : bicapa
 uso peatonal



► Urbanización Oreco
 Bueu - Pontevedra
 Losa bicapa 30 x 50 gris



► Urbanización Oreco
 Bueu - Pontevedra
 Losa bicapa 30 x 50 gris



► Detalle de colocación



LOSETA UNICAPA 20 x 40

Loseta unicapa de fácil colocación, lisa y sin chaflán, económica y con un aspecto muy homogéneo.

Colocación :

En húmedo sobre solera de mortero semiseco
 Rejuntado con barrido de arena fina.

Colores :

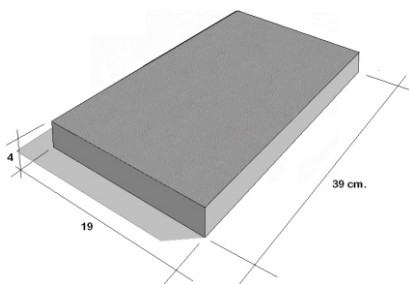
Gris, Blanco, Marrón, Crema, Granito,
 Pedregal

Colores especiales : Verde, Azul.



LOSETA 20 x 40 sin bisel

ancho : 19 cm.
 largo : 39 cm.
 espesor : 4 cm.
 piezas por M² : 12,5 unidades
 peso por M² : 82 kilos
 M² por palet : 12 m²
 acabado : monocapa
 uso peatonal.





LOSA XL 60 x 60

Losa de hormigón liso de gran formato para la formación de senderos o bien como elemento de pavimentación.

Colocación :


En húmedo sobre solera de mortero semiseco rejuntado con lechada de cemento o bien con arena fina.

Colores : Gris, Blanco.

Colores especiales :

LOSA XL 60 x 60

Ancho : 60 cm.
 Largo : 60 cm.
 Espesor : 4 cm.
 Piezas por M2 : 2,8 ud.
 Peso por M2 : 100 kilos
 M2 por palet : 8,60 M2
 acabado : monocapa
 uso peatonal.





EIROS[®]
PREFABRICADOS DE HORMIGÓN

LOSA PARQUET 50 x 50

Baldosa decorativa de uso peatonal, imitación madera, combina perfectamente en entornos rústicos y decoración de jardines.

Colocación :

En húmedo sobre solera de mortero semiseco
Rejuntado con lechada del mismo color. Se recomienda un sellador superficial.

Colores :

Marrón, Amarillo, Negro.

Losa Parquet 50 x 50

ancho : 50 cm.
largo : 50 cm.
espesor : 4 cm.
piezas por M² : 4 unidades
peso por M² : 82 kilos
M² por palet : 12 m²
acabado : monocapa
Uso peatonal.

Opcionalmente se puede aplicar un tratamiento superficial con un protector a base de resina para conseguir un acabado mas brillante y un mejor comportamiento a las manchas.



PASO JAPONÉS

Losa de hormigón liso de forma circular, especial para la formación de senderos en parques y jardines sencilla, económica y de muy fácil colocación.

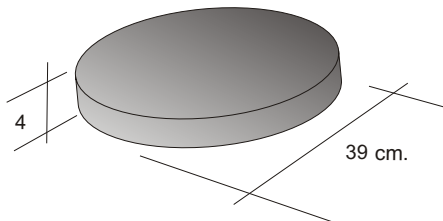
Colocación :

Simplemente apoyada sobre lecho de arena o mortero bien nivelado.

Colores : Gris, Marrón o Blanco

PASO JAPONÉS

diametro : 38 cm.
Espesor : 4 cm.
Peso : 8 kilos
Acabado : Monocapa
uso peatonal.



TRAVIESAS

Pieza de hormigón de forma rectangular, para la formación de senderos y vías de circulación en parques y jardines.
 Se fabrica en varios acabados y colores.
 Colocación :
 sobre lecho de mortero nivelado.

Traviesa tipo madera
 color : Marrón
 dimensiones 90 x 22 x 4 cm.
 Peso : 30 kilos



Traviesa tipo hormigón liso
 color : Gris o Blanco.
 Dimensiones 112 x 38 x 3,5 cm.
 Peso : 28 kilos



Traviesa tipo hormigón liso
 color : Gris o Blanco
 Dimensiones 112 x 13,5 x 4
 peso : 14,5 kilos



BALDOSA HIDRAULICA 30 x 30 serie aceras

Es un tipo de baldosa antideslizante de cemento hidraulica, economica y especialmente indicada para aceras y marcaje de pasos peatonales.


Colocación :

En húmedo sobre solera de mortero semisecco
 Rejuntado con lechada del mismo color.


Colores :

Ver Carta

Uso peatonal.



▶ **BALDOSA 30 x 30
 10 TACOS**




▶ **BALDOSA 30 x 30
 36 TACOS**




▶ **BALDOSA 30 x 30
 18 TACOS**



▶ **BALDOSA 30 x 30
 9 TACOS**



▶ **BALDOSA 30 x 30
 64 TACOS**



▶ **BALDOSA 30 x 30
 36 BOTONES**



▶ **BALDOSA 30 x 30
 PERGAMINO**



▶ **BALDOSA 30 x 30
 ABUJARDADA**

CARTA DE COLORES

NEGRO ▶

◀ GRIS

BLANCO ▶

◀ ROJO

AZUL ▶

◀ AMARILLO

SALMÓN ▶

◀ VERDE

CREMA ▶

◀ MARRÓN



BALDOSA HIDRAULICA 60 x 40

Es un pavimento de uso exterior de alta resistencia caracterizado por su textura similar a las losas naturales, ideal para paseos, plazas y grandes zonas peatonales.

Colocación :

En húmedo sobre solera de mortero semiseco, rejuntado con lechada del mismo color o con arena fina.

Uso peatonal.

Modelo : ABUJARDADO

ancho : 40 cm.
 largo : 60 cm.
 espesor : 5 cm.
 piezas por M² : 4,16 unidades
 peso por M² : 104 kilos
 M² por palet : 18,26 m2
 acabado : bicapa
 colores : Gris, Rojo, Amarillo, Crema
 Arena, Marrón, Negro.



Modelo : TRAVERTINO

ancho : 40 cm.
 largo : 60 cm.
 espesor : 5 cm.
 piezas por M² : 4,16 unidades
 peso por M² : 104 kilos
 M² por palet : 18,26 m2
 acabado : bicapa
 colores : Amarillo, Arena.



Modelo : MADERA 2T

ancho : 40 cm.
 largo : 60 cm.
 espesor : 5 cm.
 piezas por M² : 4,16 unidades
 peso por M² : 104 kilos
 M² por palet : 18,26 m2
 acabado : bicapa
 colores : Marrón, Arena, Negro.



Modelo : PIZARRA

ancho : 40 cm.
 largo : 60 cm.
 espesor : 5 cm.
 piezas por M² : 4,16 unidades
 peso por M² : 104 kilos
 M² por palet : 18,26 m2
 acabado : bicapa
 colores : Negro, Gris.



Modelo : GRANALLADA

ancho : 40 cm.
 largo : 60 cm.
 espesor : 4,2 cm.
 piezas por M² : 4,16 unidades
 peso por M² : 85 kilos
 M² por palet : 18,26 m2
 acabado : bicapa
 colores : Blanco, Gris, Rojo, Amarillo.



Modelo : CANTO RODADO

ancho : 40 cm.
 largo : 60 cm.
 espesor : 4,2 cm.
 piezas por M² : 4,16 unidades
 peso por M² : 85 kilos
 M² por palet : 18,26 m2
 acabado : bicapa
 colores : Natural claro - Natural Crema.





P

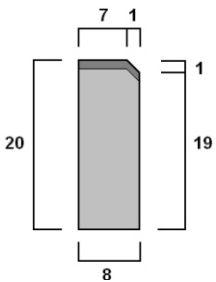
Bordillos y r golas



Bordillo de jard n

MODELO : A2

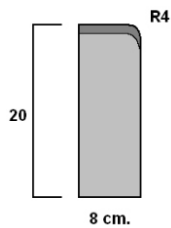
Ancho : 8 cm.
Alto : 20 cm.
Largo : 100 cm.
peso m.l.:
Acabado : bicapa
color : Gris



Bordillo de jard n

MODELO : A3

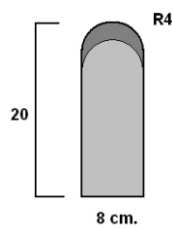
Ancho : 8 cm.
Alto : 20 cm.
Largo : 100 cm.
Peso m.l.:
Acabado : bicapa
color : Gris



Bordillo de jard n

MODELO : A4

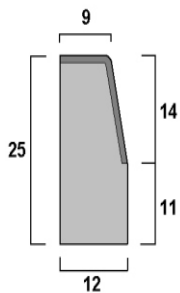
Ancho : 8 cm.
Alto : 20 cm.
Largo : 100 cm.
peso m.l.:
Acabado : bicapa
color : Gris



Bordillo de Calzada

MODELO : C6

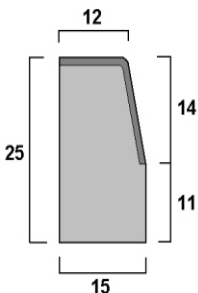
Ancho : 12/9 cm.
Alto : 25 cm.
Largo : 50 cm.
peso m.l.:
Acabado : monocapa
color : Gris



Bordillo de Calzada

MODELO : C5

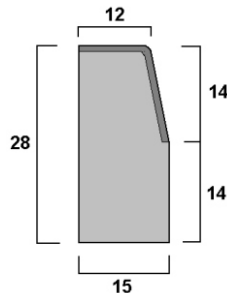
Ancho : 15/12 cm.
Alto : 25 cm.
Largo : 100 y 50 cm.
peso m.l.: 85 kilos
Acabado : bicapa
color : Gris



Bordillo de Calzada

MODELO : C4

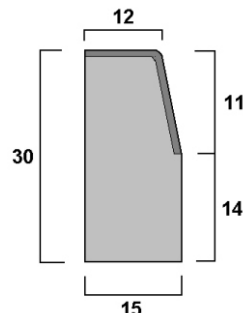
Ancho : 15/12 cm.
Alto : 28 cm.
Largo : 100 cm.
peso m.l.: 90 kilos
Acabado : bicapa
color : Gris



Bordillo de Calzada

MODELO : 30x50

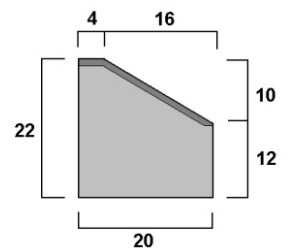
Ancho : 15/12 cm.
Alto : 30 cm.
Largo : 50 cm.
peso m.l.: 86 kilos
Acabado : monocapa
color : Gris



Bordillo de Isletas

MODELO : C7

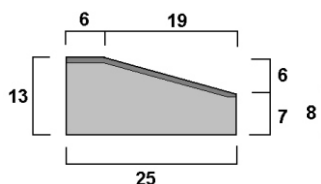
Ancho : 20/4 cm.
Alto : 22 cm.
Largo : 100 cm.
peso m.l.: 85 kilos
Acabado : monocapa
color : Gris



Bordillo Remontable

MODELO : C9


Ancho : 25/6 cm.
Alto : 13 cm.
Largo : 50 cm.
peso m.l.: 60 kilos
Acabado : bicapa
color : Gris



R gola de Calzada

MODELO : plana

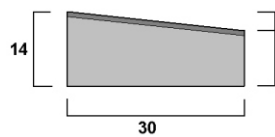
Ancho : 30 cm.
Alto : 8 cm.
Largo : 50 cm.
peso m.l.: 54 kilos
Acabado : bicapa
color : Gris,crema,rojo.



R gola de Calzada

MODELO : R4

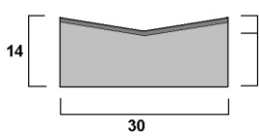
Ancho : 30 cm.
Alto : 14/11 cm.
Largo : 50 cm.
peso m.l.: 88 kilos
Acabado : bicapa
color : Gris,crema,rojo.



R gola de Evacuaci n

MODELO : R4 canal

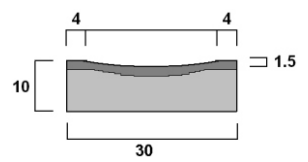
Ancho : 30 cm.
Alto : 14/11 cm.
Largo : 50 cm.
peso m.l.: 86 kilos
Acabado : bicapa
color : Gris




R gola de Evacuaci n

MODELO : U

Ancho : 30 cm.
Alto : 10/8 cm.
Largo : 50 cm.
peso m.l.: 76 kilos
Acabado : bicapa
color : Gris





Bordillo de hormigón prefabricado

Unidad prefabricada de hormigón de manera individual o combinada con otras unidades, destinada a separar superficies del mismo o diferente nivel para proporcionar confinamiento o delimitación física o visual y separación entre superficies sometidas a distintos tipos de tráfico.

Los bordillos delimitan las zonas viarias peatonales, urbanas e interurbanas y son elementos de canalización de flujos de circulación y facilitan el drenaje superficial. Son productos con características mecánicas contrastadas y durabilidad muy alta especialmente en situaciones de abrasión o impacto ya que son los elementos que normalmente sufren en primer lugar las acciones de los vehículos

Las formas redondeadas son también muy importantes especialmente cuando el riesgo de que los vehículos traten de subir al bordillo no sólo en las maniobras de aparcamiento sino también en el caso de accidentes a alta velocidad.

► Urbanización Gandaras
Bordillo de calzada C5
bicapa
Rigola de calzada R4 crema
Baldosa 60 x 40 abujardada



► P.I. Outeiro de Rey
Bordillo de calzada C5
bicapa gris
Baldosa 30x30 36 botones
roja en pasos de peatones



► P.I. Lorenzana
Bordillo de calzada C5
bicapa
Rigola de calzada R4 gris



► P.I. Ceao - Lugo
Rigola de evacuación
modelo U bicapa gris.

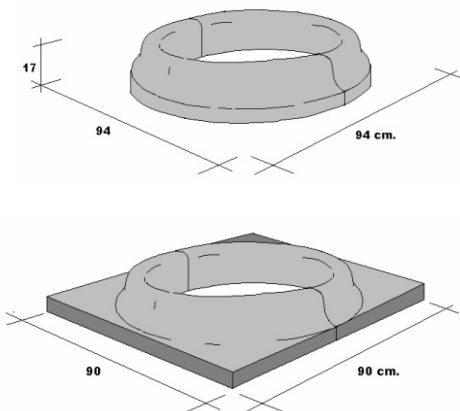


► Colocación y suministro
en obra.
Bordillo de calzada C5

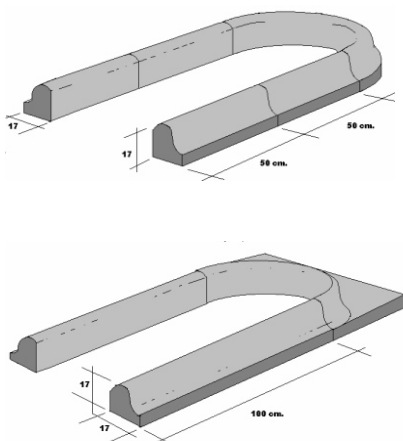
ALCORQUES

Los Alcorques de hormigón son el complemento ideal para delimitar las especies arbóreas dentro de zonas pavimentadas de uso peatonal o bien en zonas de tráfico. Protegen al árbol, al mismo tiempo que sirven de canalizador para la recogida de aguas pluviales, para facilitar el crecimiento de la planta.

Alcorques de acera



Alcorques de calzada



▶ Parque Tecnológico
 La Caridad - Asturias



▶ Vivienda particular.
 Pastoriza - Lugo



▶ Urbanización o Bertón
 Ferrol - A Coruña

TERRAMURO

Sistema para muros de contención


Pieza de hormigón para construir muros de retención por gravedad, tuludes ajardinados y pequeños muros de contención. Sistema de fácil colocación, económico y decorativo.

Colocación :

En seco, solicite el manual de colocación específico del producto.

Colores :

Gris, Marrón, Granate.



CASCATA FLOR

Sistema para muros de contención


Pieza de hormigón hueca para la formación de taludes o muros de retención, con posibilidad de ajardinamiento, de colocación simple ya que trabaja por gravedad, se rellena con tierra. Sin mantenimiento

Colocación :

En seco o bien con adhesivo de montaje.

Colores :

Gris y Marrón.



CANALDREX

Canales de drenaje superficial.

Canal de hormigón con rejilla incorporada para el drenaje superficial de superficies.

Se fabrican tres modelos de canal y se pueden utilizar rejillas galvanizadas o de fundición, con lo que conseguimos desde uso peatonal hasta soportar tráfico intenso.

Los bordes del canal van protegidos con un perfil galvanizado.

Canal de 10, 15 y 20 cm de ancho en piezas de un metro de largo.








▶ Canaldrex Cd15 con rejilla de fundición.
 Apto para tráfico ligero.

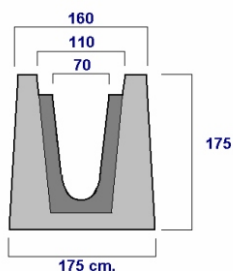


▶ Canaldrex Cd20 con rejilla de fundición.
 Apto para tráfico pesado.

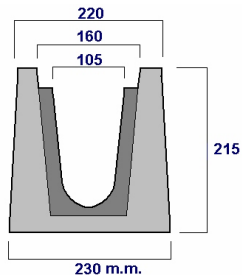
Cuadro de utilización

	Tipo A	CD 10 CD 15 CD 20
	Tipo B	CD 10 CD 15 CD 20
	Tipo C	CD 15 CD 20
	Tipo D	CD 20
	Tipo E	CD 20

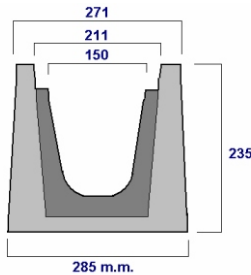
CD10



CD15



CD20



Clasificación según norma DIN 19580

CLASE A: Areas destinadas a tráfico peatonal, bicicletas, motos, y otros medios ligeros, zonas verdes, plazas.

CLASE B: Areas destinadas a aparcamientos, entrada o salida de vehiculos y turismos.

CLASE C: Para utilizar en calles y plazas que soporten tráfico de automoviles y furgonetas que no superen los 5.000 kg. Por eje.

CLASE D: Calles y otras superficies que soporten tráfico de vehiculos que no superen los 7.500 kg por eje.

CLASE E: Areas destinadas a circulación de tráfico pesado, zonas industriales y puertos donde no se superen los 10.000 kg por eje.

Otros productos complementarios
fabricados por Eiros:

Arquetas


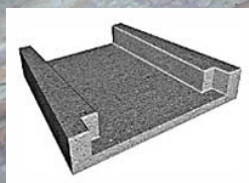
Tuberías de hormigón

Canaletas

Pozos de registro

Bajantes

Solicitenos el catalogo de productos
para saneamiento.





Prefabricados Eiros, S.L.
Julio Cachafeiro, 21
27240 Meira - Lugo
T : 982 330163
F : 982 330551
eios@eios.es www.eiros.es